


El Caleidociclo



INSTRUCCIONES PARA ARMAR:



1. Imprima el pdf en una hoja A3, utilizando de preferencia un papel un poco grueso. Recorte siguiendo la línea punteada.





2. Doble siguiendo **las líneas grises**, marcando bien el pliegue **de un lado al otro**.



3. Coloque pegamento en las tres partes blancas "pegar aquí".



4. Arme el modelo como se muestra en las figuras de arriba, superponiendo la punta **A** sobre **A'**, la punta **B** sobre **B'** y la punta **C** sobre **C'**. Obtendrá una "serpiente" compuesta de 6 tetraedros.



5. Coloque pegamento en las dos últimas pestañas blancas (sobre las 2 caras), e insértelas en la otra extremidad de la "serpiente" para formar un anillo - su caleidociclo.